

## Бухгалтерский баланс

на 31 декабря 2014 г.

Общество с ограниченной ответственностью "Ижорская  
 Организация энергетическая компания  
 Идентификационный номер налогоплательщика  
 Вид экономической деятельности Передача электроэнергии  
 Организационно-правовая форма / форма собственности  
 Общество с ограниченной ответственностью / Частная собственность  
 Единица измерения: в тыс. рублей  
 Местонахождение (адрес)

Форма по ОКУД  
 Дата (число, месяц, год)  
 по ОКПО  
 ИНН  
 по ОКВЭД  
 по ОКОПФ / ОКФС  
 по ОКЕИ

Коды		
0710001		
31	12	2014
76271641		
7817302964		
40.10.2		
65	18	
384		

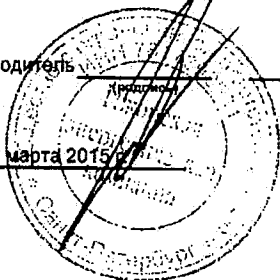
196650, Санкт-Петербург, Колпино, Ижорский завод, дом № 6/н

Пояснения	Наименование показателя	Код	На 31 декабря 2014 г.	На 31 декабря 2013 г.	На 31 декабря 2012 г.
	<b>АКТИВ</b>				
	<b>I. ВНЕОБОРОТНЫЕ АКТИВЫ</b>				
	Нематериальные активы	1110	-	-	-
	Результаты исследований и разработок	1120	-	-	-
	Нематериальные поисковые активы	1130	-	-	-
	Материальные поисковые активы	1140	-	-	-
2, 12	Основные средства	1150	263 784	263 751	113 719
	в том числе:				
2.1, 2.3	Основные средства в организации	11501	252 405	258 448	112 942
2.2	Строительство объектов основных средств	11502	11 379	5 303	777
	Доходные вложения в материальные ценности	1160	-	-	-
	Финансовые вложения	1170	-	-	-
16.4	Отложенные налоговые активы	1180	578	2 228	3 018
	Прочие внеоборотные активы	1190	-	-	-
	Итого по разделу I	1100	264 362	265 979	116 737
	<b>II. ОБОРОТНЫЕ АКТИВЫ</b>				
4	Запасы	1210	2 024	2 484	3 097
	в том числе:				
4.1	Материалы	12101	2 024	2 484	3 097
	Налог на добавленную стоимость по приобретенным ценностям	1220	-	-	-
	в том числе:				
	НДС по приобретенным услугам	12201	-	-	-
5	Дебиторская задолженность	1230	61 548	48 699	45 712
	в том числе:				
5.1	Расчеты с поставщиками и подрядчиками	12301	7 125	3 758	5 101
5.1	Расчеты с покупателями и заказчиками	12302	47 801	44 139	35 374
5.1	Расчеты по налогам и сборам	12303	6 463	57	4 148
5.1	Расчеты по социальному страхованию и обеспечению	12304	84	-	-
5.1	Расчеты с разными дебиторами и кредиторами	12305	75	745	1 089
	Финансовые вложения (за исключением денежных эквивалентов)	1240	-	-	-
26.1	Денежные средства и денежные эквиваленты	1250	5 948	6 869	660
	в том числе:				
	Касса организации	12501	1	1	-
	Расчетные счета	12502	5 947	6 868	660
	Прочие оборотные активы	1260	-	57	57
	в том числе:				
	Недостачи и потери от порчи ценностей	12601	-	57	57
	Итого по разделу II	1200	69 520	58 109	49 526
	<b>БАЛАНС</b>	1600	333 882	324 088	166 262

Пояснения	Наименование показателя	Код	На 31 декабря 2014 г.	На 31 декабря 2013 г.	На 31 декабря 2012 г.
	<b>ПАССИВ</b>				
	<b>III. КАПИТАЛ И РЕЗЕРВЫ</b>				
	Уставный капитал (складочный капитал, уставный фонд, вклады товарищей)	1310	135 984	135 984	10
	Собственные акции, выкупленные у акционеров	1320	-	-	-
	Переоценка внеоборотных активов	1340	-	-	-
	Добавочный капитал (без переоценки)	1350	1 566	1 566	-
	Резервный капитал	1360	2	2	2
	в том числе:				
	Резервы, образованные в соответствии с учредительными документами	13601	2	2	-
16.5	Нераспределенная прибыль (непокрытый убыток)	1370	12 068	8 449	8 157
	Итого по разделу III	1300	149 620	146 001	8 169
	<b>IV. ДОЛГОСРОЧНЫЕ ОБЯЗАТЕЛЬСТВА</b>				
	Заемные средства	1410	-	-	-
16.4	Отложенные налоговые обязательства	1420	3 844	3 169	3 128
	Оценочные обязательства	1430	-	-	-
	Прочие обязательства	1450	-	-	-
	Итого по разделу IV	1400	3 844	3 169	3 128
	<b>V. КРАТКОСРОЧНЫЕ ОБЯЗАТЕЛЬСТВА</b>				
	Заемные средства	1510	-	-	-
5	Кредиторская задолженность	1520	176 463	171 031	150 653
	в том числе:				
5.3	Расчеты с поставщиками и подрядчиками	15201	167 545	163 519	140 135
5.3	Расчеты с покупателями и заказчиками	15202	-	-	-
5.3	Расчеты по налогам и сборам	15203	4 064	2 697	5 004
5.3	Расчеты по социальному страхованию и обеспечению	15204	1 239	1 116	1 877
5.3	Расчеты с персоналом по оплате труда	15205	3 573	3 095	2 872
5.3	Расчеты с подотчетными лицами	15206	-	2	-
5.3	Расчеты с разными дебиторами и кредиторами	15207	42	602	765
	Доходы будущих периодов	1530	-	-	-
7	Оценочные обязательства	1540	2 891	3 326	3 564
	в том числе:				
	Под оплату отпусков	15410	2 891	3 326	-
	Прочие обязательства	1550	1 064	562	749
	НДС по авансам и предоплатам выданным	15510	1 064	562	-
	Итого по разделу V	1500	180 418	174 918	154 966
	<b>БАЛАНС</b>	1700	333 882	324 088	166 262

Руководитель

12 марта 2015 г.



Кострюков Дмитрий  
Юрьевич  
(расшифровка подписи)

**Отчет о финансовых результатах  
за Январь - Декабрь 2014 г.**


		Дата (число, месяц, год)	<b>Коды</b>		
		Форма по ОКУД	0710002		
		по ОКПО	31	12	2014
Организация	<b>Общество с ограниченной ответственностью "Ижорская энергетическая компания"</b>	ИНН	76271641		
Идентификационный номер налогоплательщика		по ОКВЭД	7817302964		
Вид экономической деятельности	<b>Передача электроэнергии</b>	по ОКФС	65	16	
Организационно-правовая форма / форма собственности	<b>Общество с ограниченной ответственностью / Частная собственность</b>	по ОКЕИ	384		
Единица измерения:	в тыс. рублей				

Пояснения	Наименование показателя	Код	За Январь - Декабрь 2014 г.	За Январь - Декабрь 2013 г.
19.4	Выручка	2110	287 417	238 684
6	Себестоимость продаж	2120	(258 853)	(216 520)
	Валовая прибыль (убыток)	2100	28 564	22 164
	Коммерческие расходы	2210	-	-
6	Управленческие расходы	2220	(21 739)	(21 779)
	Прибыль (убыток) от продаж	2200	6 825	385
	Доходы от участия в других организациях	2310	-	-
	Проценты к получению	2320	527	-
	в том числе:			
	Проценты к получению	23201	527	-
	Проценты к уплате	2330	-	-
15.4	Прочие доходы	2340	693	3 389
	в том числе:			
	Доходы, связанные с реализацией прочего имущества	23401	341	1 267
	Доходы, связанные со сдачей имущества в аренду (субаренду)	23402	-	1 459
	Штрафы, пени, неустойки к получению	23403	-	-
	Возмещение убытков к получению	23404	-	-
	Доходы в виде списанной кредиторской задолженности	23405	11	125
	Прочие внереализационные доходы	23406	341	538
15.4	Прочие расходы	2350	(1 085)	(2 640)
	в том числе:			
	Расходы, связанные с реализацией прочего имущества	23501	(441)	(900)
	Расходы, связанные со сдачей имущества в аренду (субаренду)	23502	-	(667)
	Расходы на услуги банков	23503	(141)	(202)
	Штрафы, пени, неустойки к уплате	23504	(402)	(230)
	Убытки прошлых лет	23505	(4)	-
	Прочие внереализационные расходы	23506	(97)	(641)
	Прибыль (убыток) до налогообложения	2300	6 960	1 134
16.4	Текущий налог на прибыль	2410	(591)	-
	в т.ч. постоянные налоговые обязательства (активы)	2421	(1 524)	(604)
16.4	Изменение отложенных налоговых обязательств	2430	(675)	(41)
16.4	Изменение отложенных налоговых активов	2450	(1 650)	(790)
	Прочее	2460	(425)	(10)
16.5	Чистая прибыль (убыток)	2400	3 619	293

Пояснения	Наименование показателя	Код	За Январь - Декабрь 2014 г.	За Январь - Декабрь 2013 г.
	<b>СПРАВОЧНО</b>			
	Результат от переоценки внеоборотных активов, не включаемый в чистую прибыль (убыток) периода	2510	-	-
	Результат от прочих операций, не включаемый в чистую прибыль (убыток) периода	2520	-	-
	<b>Совокупный финансовый результат периода</b>	<b>2500</b>	<b>3 619</b>	<b>293</b>
	Базовая прибыль (убыток) на акцию	2900	-	-
	Разводненная прибыль (убыток) на акцию	2910	-	-

Руководитель

12 марта 2014 г.

Кострюков Дмитрий  
Юрьевич

(расшифровка подписи)

**Отчет об изменениях капитала**  
за Январь - Декабрь 2014 г.

Коды	
0710003	
31	12
2014	
76271641	
7817302964	
40.10.2	
65	16
384	

Форма по ОКУД

Дата (число, месяц, год)

Общество с ограниченной ответственностью "Ижорская энергетическая компания"

Идентификационный номер налогоплательщика

Вид экономической

деятельности **Передача электроэнергии**

Организационно-правовая форма / форма собственности

Общество с ограниченной

ответственностью / Частная собственность

Единица измерения: в тыс. рублей

**1. Движение капитала**

Наименование показателя	Код	Уставный капитал	Собственные акции, выкупленные у акционеров	Добавочный капитал	Резервный капитал	Неразмещенная прибыль (непокрытый убыток)	Итого
Величина капитала на 31 декабря 2012 г.	3100	10	-	-	2	8157	8169
Увеличение капитала - всего:	3210	135 974	-	1 566	-	292	137 832
в том числе:							
чистая прибыль	3211	X	X	-	X	292	292
пересценка имущества	3212	X	X	-	X	-	-
доходы, относящиеся непосредственно на увеличение капитала	3213	X	X	1566	X	-	1 566
дополнительный выпуск акций	3214	-	-	-	X	X	-
за счет увеличения номинальной стоимости долей	3215	135 974	-	-	X	-	135 974
реорганизация юридического лица	3216	-	-	-	-	-	-


Наименование показателя	Код	Уставный капитал	Собственные акции, выкупленные у акционеров	Добавочный капитал	Резервный капитал	Нераспределенная прибыль (непокрытый убыток)	Итого
Уменьшение капитала - всего:	3220	-	-	-	-	-	-
в том числе:							
убыток	3221	X	X	X	X	-	-
переоценка имущества	3222	X	X	-	X	-	-
расходы, относящиеся непосредственно на уменьшение капитала	3223	X	X	-	X	-	-
уменьшение номинальной стоимости	3224	-	-	-	X	-	-
уменьшение количества акций	3225	-	-	-	X	-	-
реорганизация юридического лица	3226	-	-	-	-	-	-
дивиденды	3227	X	X	X	X	-	-
Изменение добавочного капитала	3230	X	X	-	-	-	X
Изменение резервного капитала	3240	X	X	X	-	-	X
Величина капитала на 31 декабря 2013 г. За 2014 г.	3200	135 984	-	1 566	2	8 449	146 001
Увеличение капитала - всего:	3310	-	-	-	-	3 619	3 619
в том числе:							
чистая прибыль	3311	X	X	X	X	3 619	3 619
переоценка имущества	3312	X	X	-	X	-	-
доходы, относящиеся непосредственно на увеличение капитала	3313	X	X	-	X	-	-
дополнительный выпуск акций	3314	-	-	-	X	-	-
увеличение номинальной стоимости акций	3315	-	-	-	X	X	X
реорганизация юридического лица	3316	-	-	-	X	-	-
Уменьшение капитала - всего:	3320	-	-	-	-	-	-
в том числе:							
убыток	3321	X	X	X	X	-	-
переоценка имущества	3322	X	X	-	X	-	-
расходы, относящиеся непосредственно на уменьшение капитала	3323	X	X	-	X	-	-
уменьшение номинальной стоимости	3324	-	-	-	X	-	-
уменьшение количества акций	3325	-	-	-	X	-	-
реорганизация юридического лица	3326	-	-	-	-	-	-
дивиденды	3327	X	X	X	X	-	-
Изменение добавочного капитала	3330	X	X	-	-	-	X
Изменение резервного капитала	3340	X	X	X	-	-	X
Величина капитала на 31 декабря 2014 г.	3300	135 984	-	1 566	2	12 068	149 620

## 2. Корректировки в связи с изменением учетной политики и исправлением ошибок

Наименование показателя	Код	Изменения капитала за 2013 г.		На 31 декабря 2013 г.
		за счет чистой прибыли (убытка)	за счет иных факторов	
<b>Капитал - всего</b>				
До корректировок	3400	-	-	-
Корректировка в связи с: изменением учетной политики	3410	-	-	-
исправлением ошибок	3420	-	-	-
после корректировок	3500	-	-	-
В том числе: нераспределенная прибыль (непокрытый убыток):				
до корректировок	3401	-	-	-
корректировка в связи с: изменением учетной политики	3411	-	-	-
исправлением ошибок	3421	-	-	-
после корректировок	3501	-	-	-
До корректировок	3402	-	-	-
корректировка в связи с: изменением учетной политики	3412	-	-	-
исправлением ошибок	3422	-	-	-
после корректировок	3502	-	-	-

**3. ЧИСТЫЕ АКТИВЫ**

Наименование показателя	Код	На 31 декабря 2014 г.	На 31 декабря 2013 г.	На 31 декабря 2012 г.
Чистые активы	3600	149 620	146 001	8 169

  
 Руководитель \_\_\_\_\_  
 Юрьевич  
 (расшифровка подписи)

Кострюков Дмитрий  
 Юрьевич  
 (расшифровка подписи)

12 марта 2015 г.

*Handwritten signature*



**Отчет о движении денежных средств  
за Январь - Декабрь 2014 г.**

Общество с ограниченной ответственностью "Ижорская  
Энергетическая компания"  
Идентификационный номер налогоплательщика  
Вид экономической деятельности  
Передача электроэнергии  
Организационно-правовая форма / форма собственности  
Общество с ограниченной ответственностью / Частная собственность  
Единица измерения: в тыс. рублей

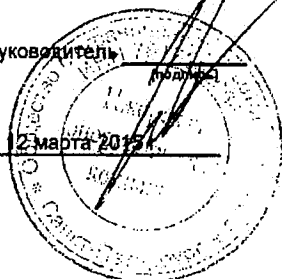
Дата (число, месяц, год)  
Форма по ОКУД  
по ОКПО  
ИНН  
по ОКВЭД  
по ОКОПФ / ОКФС  
по ОКЕИ

Коды		
0710004		
31	12	2014
76271641		
7817302964		
40.10.2		
65	16	
384		

Наименование показателя	Код	За Январь - Декабрь 2014 г.	За Январь - Декабрь 2013 г.
<b>Денежные потоки от текущих операций</b>			
Поступления - всего	4110	286 230	235 548
в том числе:			
от продажи продукции, товаров, работ и услуг	4111	283 206	232 054
арендных платежей, лицензионных платежей, роялти, комиссионных и иных аналогичных платежей	4112	1 459	1 570
от перепродажи финансовых вложений	4113	-	-
	4114	-	-
прочие поступления	4119	1 565	1 924
Платежи - всего	4120	(254 191)	(223 931)
в том числе:			
поставщикам (подрядчикам) за сырье, материалы, работы, услуги	4121	(136 069)	(120 085)
в связи с оплатой труда работников	4122	(86 892)	(84 503)
процентов по долговым обязательствам	4123	-	-
налога на прибыль организаций	4124	(7 418)	-
иных налогов и сборов	4125	(22 784)	(18 572)
прочие платежи	4129	(1 028)	(771)
<b>Сальдо денежных потоков от текущих операций</b>	4100	32 038	11 617
<b>Денежные потоки от инвестиционных операций</b>			
Поступления - всего	4210	-	-
в том числе:			
от продажи внеоборотных активов (кроме финансовых вложений)	4211	-	-
от продажи акций других организаций (долей участия)	4212	-	-
от возврата предоставленных займов, от продажи долговых ценных бумаг (прав требования денежных средств к другим лицам)	4213	-	-
дивидендов, процентов по долговым финансовым вложениям и аналогичных поступлений от долевого участия в других организациях	4214	-	-
	4215	-	-
прочие поступления	4219	-	-
Платежи - всего	4220	(32 960)	(5 408)
в том числе:			
в связи с приобретением, созданием, модернизацией, реконструкцией и подготовкой к использованию внеоборотных активов	4221	(32 960)	(5 408)
в связи с приобретением акций других организаций (долей участия)	4222	-	-
в связи с приобретением долговых ценных бумаг (прав требования денежных средств к другим лицам), предоставление займов другим лицам	4223	-	-
процентов по долговым обязательствам, включаемым в стоимость инвестиционного актива	4224	-	-
	4225	-	-
прочие платежи	4229	-	-
<b>Сальдо денежных потоков от инвестиционных операций</b>	4200	(32 960)	(5 408)

Наименование показателя	Код	За Январь - Декабрь 2014 г.	За Январь - Декабрь 2013 г.
<b>Денежные потоки от финансовых операций</b>			
Поступления - всего	4310	-	-
в том числе:			
получение кредитов и займов	4311	-	-
денежных вкладов собственников (участников)	4312	-	-
от выпуска акций, увеличения долей участия	4313	-	-
от выпуска облигаций, векселей и других долговых ценных бумаг и др.	4314	-	-
	4315	-	-
прочие поступления	4319	-	-
Платежи - всего	4320	-	-
в том числе:			
собственникам (участникам) в связи с выкупом у них акций (долей участия) организации или их выходом из состава участников	4321	-	-
на уплату дивидендов и иных платежей по распределению прибыли в пользу собственников	4322	-	-
в связи с погашением (выкупом) векселей и других долговых ценных бумаг, возврат кредитов и займов	4323	-	-
	4324	-	-
прочие платежи	4329	-	-
Сальдо денежных потоков от финансовых операций	4300	-	-
Сальдо денежных потоков за отчетный период	4400	(921)	6 209
Остаток денежных средств и денежных эквивалентов на начало отчетного периода	4450	6 869	660
Остаток денежных средств и денежных эквивалентов на конец отчетного периода	4500	5 948	6 869
Величина влияния изменений курса иностранной валюты по отношению к рублю	4490	-	-

Руководитель

Кострюков Дмитрий  
Юрьевич

(расшифровка подписи)